



MEDIA MENGAJAR

Bahasa Indonesia

UNTUK SMK KELAS X



Kurikulum Merdeka

Bahasa Indonesia

SMK/MAK

Bab 2

Santun Menyampaikan Kritikan



Sumber: pixabay.com



Kurikulum Merdeka

Bahasa Indonesia

SMK/MAK

A. Mengevaluasi Teks Monolog atau Dialog yang Mengandung Kritik Sosial

Definisi Teks Anekdote

Anekdote merupakan sebuah cerita singkat yang lucu dan mengesankan. Selain lucu, teks anekdot juga mengandung sebuah kritikan atau sindiran halus kepada seseorang.



Sumber gambar: canva.com



Karakteristik Teks Anekdote



Sumber gambar: canva.com

- Ceritanya lucu dan menarik
- Bersifat menyindir atau mengkritik
- Bersifat mengesankan
- Menceritakan tokoh masyarakat atau tokoh terkenal
- Mengandung pesan moral



Struktur Teks Anekdote

Struktur teks merupakan susunan bagian-bagian dalam teks secara berurutan yang membentuk kesatuan teks secara utuh. Anekdote memiliki struktur khas yang membedakannya dengan teks lainnya.

Orientasi

Komplikasi

Evaluasi



Sumber gambar: canva.com



B. Menginterpretasi Teks Monolog atau Dialog yang Mengandung Kritik Sosial

Menginterpretasi Informasi untuk Mengungkapkan Gagasan yang Mengandung Kritik Sosial

Tujuan membandingkan teks anekdot dengan teks lain adalah mengetahui apakah teks tersebut benar-benar teks anekdot yang mengandung kritik sosial atau hanya cerita lucu biasa yang bersifat menghibur.



Sumber gambar: canva.com




Hal-hal yang dilakukan untuk membandingkan teks anekdot dengan teks lain yang mendukung.

- ✓ 1. Bacalah kedua teks dengan cermat.

- ✓ 2. Temukan hal-hal yang menarik dari kedua teks.

- ✓ 3. Temukan kritikan atau sindiran yang terdapat dalam tiap teks.

- ✓ 4. Bandingkan data yang Anda temukan dalam teks pembanding dengan struktur teks anekdot.



Menilai Akurasi Kritik Sosial dalam Teks Anekdote dengan Membandingkan Isi Teks Satu dengan Teks Lainnya

Kritik sosial yang terdapat dalam teks anekdot sebaiknya sesuai dengan kondisi nyata yang terjadi. Kritik tersebut benar-benar tepat sasaran dan dapat digunakan untuk melakukan tindak lanjut atau perbaikan pada permasalahan yang dikritik.



Sumber gambar: canva.com



C. Menyampaikan Kritik Menggunakan Kaidah Bahasa yang Tepat dan Santun

Bahasa dalam teks anekdot memiliki beberapa kaidah, yaitu menggunakan kata keterangan waktu lampau, pertanyaan retorik, majas sindiran, kata-kerja aksi, dan konjungsi yang menyatakan urutan waktu.



Sumber gambar: canva.com



Kata keterangan waktu lampau



Menunjukkan kisah atau peristiwa di dalam teks anekdot telah terjadi.

Pertanyaan retoris

Pertanyaan yang tidak membutuhkan waktu.

Majas sindiran

Gaya bahasa yang digunakan dalam anekdot untuk menyampaikan sindiran.



Sumber gambar: canva.com



Kata kerja aksi


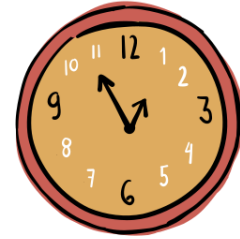
Kata kerja atau verba yang menyatakan suatu tindakan atau aktivitas yang dilakukan oleh tokoh dalam anekdot.

Konjungsi urutan waktu

Kata penghubung yang menjelaskan urutan kejadian dalam teks anekdot.

Kalimat perintah

Kalimat berisi suatu perintah kepada orang lain untuk melakukan sesuatu.



Sumber gambar: canva.com



D. Menyusun Teks Anekdote Berdasarkan Teks Eksposis Hasil Pengamatan

Menyusun Teks Eksposis



Teks eksposis adalah sebuah tulisan yang menjelaskan, menguraikan, atau memberikan informasi berupa fakta, bersifat ilmiah, serta bertujuan menambah wawasan dan pengetahuan pembaca.

Karakteristik teks eksposisi

Mengandung informasi atau pengetahuan.

Menggunakan bahasa baku dan lugas.

Bersifat logis dan objektif.

Netral (penulis tidak memaksakan pandangannya kepada pembaca).

Menyertakan data yang akurat.



Sumber gambar: canva.com



Jenis-jenis teks eksposisi



Eksposisi definisi

Eksposisi proses

Eksposisi ilustrasi

Eksposisi laporan


Eksposisi perbandingan

Eksposisi pertentangan

E. Menampilkan Dialog Berdasarkan Teks Anekdot

Beberapa hal yang harus diperhatikan sebelum mempresentasikan teks anekdot dengan cara bermain peran.

- Menyiapkan naskah
- Membagi peran
- Latihan
- Menyiapkan properti
- Menyiapkan kostum dan tata rias



Sumber gambar: canva.com

